

Lames et Poteaux de Clôture

Sapin du Nord

CARACTÉRISTIQUES

Sapin du Nord
Préservé Classe 3.1 en autoclave vert ou marron
Raboté 4 faces

APPLICATIONS

Clôture
Délimitation
Lame de 33 mm compatible avec poteau béton

SERVICE

Décolisage des lames de finition

Les styles




Préservé vert



Préservé marron

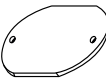
Les indispensables



Poteau aluminium ARCHIPEL

Gris Anthracite mat sablé
Pour lames de clôtures 33 mm
Longueurs :
1,16 m (avec platine soudée)
2,50 m (à sceller)

Accessoires

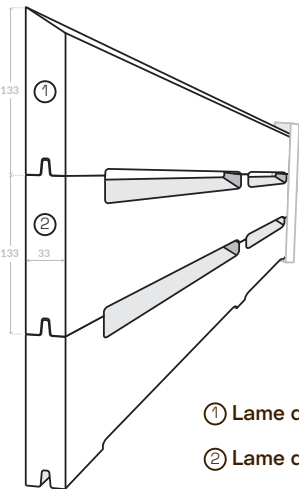


Chapeau



Parclose de finition

Profils



① Lame de finition Bali 33 x 133 mm

② Lame de clôture Bali 33 x 133 mm

Conformités et garanties



La marque de la
gestion forestière
responsable



Edition Octobre 2025

isb. silverwood.



1



2

LE + PRODUIT

Des lames de clôture effet persienne innovantes et faciles à poser grâce aux rainures et languettes.

3



CONSEIL DE L'EXPERT

Pour une pose en scellement, enfoncer les poteaux à 50 cm de profondeur minimum pour assurer une bonne stabilité de votre clôture.

1 et 3. Préservation marron
2. Préservation verte

Lames et Poteaux de Clôture

Sapin du Nord

CARACTÉRISTIQUES

Sapin du Nord
Préservé Classe 3.1 en autoclave vert ou marron
Raboté 4 faces

APPLICATIONS

Clôture
Délimitation
Lame de 33 mm compatible avec poteau béton

SERVICE

Décolisage des lames de finition

Les styles




Préservé vert



Préservé marron

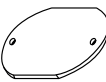
Les indispensables



Poteau aluminium ARCHIPEL

Gris Anthracite mat sablé
Pour lames de clôtures 33 mm
Longueurs :
1,16 m (avec platine soudée)
2,50 m (à sceller)

Accessoires

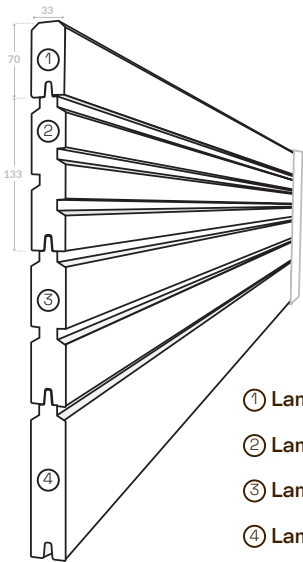


Chapeau



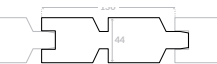
Parclose de finition

Profils



- ① Lame de finition Bangka 33 x 70 mm
- ② Lame de clôture Java 33 x 133 mm
- ③ Lame de clôture Sumba 33 x 133 mm
- ④ Lame de clôture Bornéo 33 x 133 mm

Lame de clôture Doubléo 44 x 130 mm



Conformités et garanties



1. Préservation verte, Sumba
2. Préservation marron, profil Java
3. Préservation marron, mix Java, Bornéo, Bangka
et poteau aluminium

LE + PRODUIT

Lames en Bois du Nord,
profilées sur les 2 faces
et mixables entre elles
pour une solution technique
et esthétique.




1



2

CONSEIL DE L'EXPERT

Alliez lames bois effet
faux Claire-Voie et
poteaux aluminium
pour une clôture
moderne.



3

Edition Octobre 2025

isb. silverwood.