

# Parements Woodalisa®

Sapin du Nord

## CARACTÉRISTIQUES

Lamellé-collé  
Surface brossée  
Impression encre UV haute tenue  
Botte de 4 lames, soit 1,96 m<sup>2</sup>

## APPLICATIONS

Mur  
Tête de lit

## PERFORMANCES

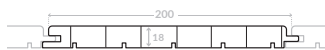
Réaction au feu : F  
Marquage CE NF EN 14915

## SERVICES

Personnalisation sur demande  
Lien vers cahier technique avec conseils de pose  
détaillés en page 82

## Profil

Élégie carrée, rainure décalée 18 x 200 mm



## Collection All White



Grume



Chimère



Jasmin


## Collection All Black



Black



Brasa



Ciment


## Collection Millésime



Lättis



Arty



Epok



Stamp



Concept  
Woodalisa®



1



2

## LE + PRODUIT

Une solution de parement  
mural en bois lamellé  
décoré, solide, stable,  
résistant aux UV : une  
esthétique à long terme.

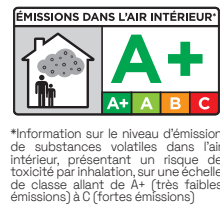


3

## CONSEIL DE L'EXPERT

Le motif Brasa  
est idéal pour  
une décoration  
contemporaine et  
saura mettre en valeur  
un mobilier minimaliste  
en bois naturel.

## Conformités et garanties





# Parements Woodalisa®

Sapin du Nord

## CARACTÉRISTIQUES

Lamellé-collé  
Surface brossée  
Impression encre UV haute tenue  
Botte de 4 lames, soit 1,96 m<sup>2</sup>

## APPLICATIONS

Mur  
Tête de lit

## PERFORMANCES

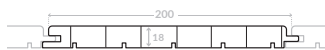
Réaction au feu : F  
Marquage CE NF EN 14915

## SERVICES

Personnalisation sur demande  
Lien vers cahier technique avec conseils de pose détaillés en page 82

## Profil

Élégie carrée, rainure décalée 18 x 200 mm




## Collection Ethnic Chic




Scribe



Oxyde



Safran



Sinaï

## Collection Pacific Dream



Azur



Palma



Sable



Vahiné



1



2

## LE + PRODUIT

Une solution de parement mural en bois lamellé décoré, solide, stable, résistant aux UV : une esthétique à long terme.

3



## CONSEIL DE L'EXPERT

Pour une décoration pleine de couleurs, misez sur le motif Palma associé à la teinte Azur.

## Conformités et garanties

