

# Bardages Protect

Sapin du Nord

## CARACTÉRISTIQUES

Saturateur semi-transparent  
Préservé Classe 3.1 en line flow incolore  
Surface rabotée

## APPLICATIONS

Façade  
Pose en fixation apparente

## PERFORMANCES

Réaction au feu : F  
Marquage CE NF EN 14915

## SERVICES


Décolisage  
Accessoires complémentaires pages 46-47  
Compatibilité des profils : Rythmix® Onde +  
Dune + Carré  
Lien vers cahier technique avec conseils de pose  
détaillés en page 82

## Collection Les intemporels




Graphite Gris Equinox Cendre

## Collection Capsule



Cacao

## L'indispensable



Crémaillère NÉOCLIN  
pour tasseaux Rythmix® **NEW**  
Acier galvanisé  
Pour Rythmix® Onde, Dune et Carré  
40 mm x 85 mm

1. Cendre, Rythmix® Onde S et M  
2. Graphite, Rythmix® Onde S  
3. Cacao, Rythmix® Dune S

## LE + PRODUIT

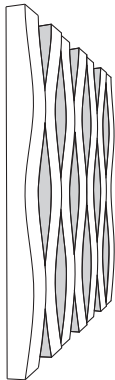
Bardage aux profils  
en relief grâce à un usinage  
3D innovant. Mis en valeur  
par un saturateur mat  
et offrant une multitude  
de rythmes de pose.



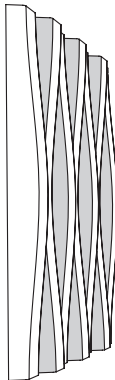
1

## Profils

Rythmix® Onde S  
40 x 40 mm



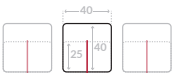
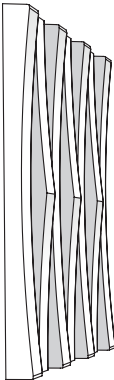
Rythmix® Onde M  
40 x 40 mm




Rythmix® Dune S  
40 x 40 mm



Rythmix® Dune M  
40 x 40 mm




## Conformités et garanties



2

3



## CONSEIL DE L'EXPERT

Mixez les profils  
Rythmix® 3D entre  
eux ou avec  
le Rythmix® Carré  
pour des façades  
uniques.



# Bardages Protect

Sapin du Nord

## CARACTÉRISTIQUES

Saturateur semi-transparent  
Préservé Classe 3.1 en line flow incolore  
Rainage en bout

## APPLICATIONS

Façade  
Pose en fixation cachée


## PERFORMANCES

Réaction au feu : D-s2, d0  
Marquage CE NF EN 14915

## SERVICES

Décolisage  
Accessoires complémentaires 46-47  
Compatibilité des profils : Skulpt + Canyon +  
Inter'Line + Swell + Line + Pulse  
Lien vers cahier technique avec conseils de pose  
détaillés en page 82

## Collection Les intemporels



Graphite

Gris Equinox

Cendre

## Collection Capsule



Cacao



1



2

## LE + PRODUIT

Bardage aux profils  
en relief grâce à un usinage  
3D innovant.  
Mis en valeur par un  
saturateur mat et offrant  
une multitude de rythmes  
de pose.

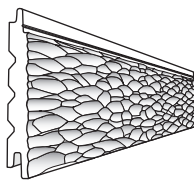
3



## Profils

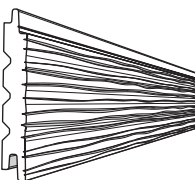
### Skulpt

20 x 125 mm



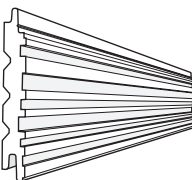
### Canyon

20 x 125 mm



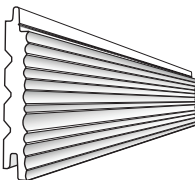
### Inter'Line

20 x 125 mm




### Swell

20 x 125 mm



## Conformités et garanties



isb. silverwood.

Edition Octobre 2025

## CONSEIL DE L'EXPERT

Combinez les profils  
Relief 3D avec le Line  
ou le Pulse pour une  
touche d'originalité.  
Seule la pose verticale  
est recommandée  
pour ces 4 profils.

1. Gris Equinox, Swell  
2. Cacao, Inter'Line  
3. Cendre, Canyon