

Bardages Essence

Douglas

CARACTÉRISTIQUES

Non préservé
Préservé Classe 3.2 en autoclave vert ou marron
Préservé Classe 3.1 en line flow originel ou patine,
à partir de composants biosourcés
Surface rabotée pour le non préservé, le vert
et le marron
Surface rabotée brossée pour l'originel et le patine
Rainage en bout (sauf Rythmix® et Triptyk)

APPLICATIONS

Façade
Pose en fixation apparente

PERFORMANCES

Réaction au feu : D-s2, d0 (sauf Rythmix® : F)
Marquage CE NF EN 14915

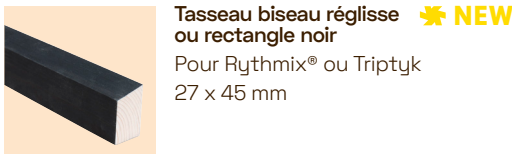
SERVICES

Décolisage
Accessoires complémentaires pages 46-47
Compatibilité des profils : Line + Pulse,
Faux Claire-Voie XL + XXL
Lien vers cahier technique avec conseils de pose
détaillés en page 82

Les styles



L'indispensable



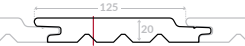
LE + PRODUIT

Ce bardage en bois
labellisé Bois de France,
raboté ou brossé, se passe
de finition. Il est protégé
par des préservations aux
teintes exclusives, à partir
de composants biosourcés.



Profils

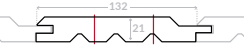
Line 20 x 125 mm



Pulse 20 x 125 mm



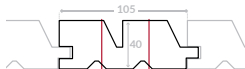
Forez 21 x 132 mm



Faux Claire-Voie XXL 26 x 130 mm



Faux Claire-Voie XL 40 x 105 mm

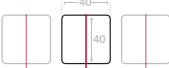


Rythmix® Biseau

21 x 58 mm / 40 x 40 mm

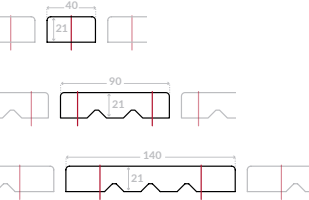


Rythmix® Carré 40 x 40 mm



Triptyk 21 x 40 mm

21 x 90 mm / 21 x 140 mm



Conformités et garanties



*Sauf préservations patine et originel

Edition Octobre 2025

isb. silverwood.

CONSEIL DE L'EXPERT

La préservation
Originel est
recommandée
pour protéger votre
bardage et augmenter
la durabilité de son
aspect. La préservation
Patine est, quant
à elle, conseillée
pour anticiper le
grisaillement.

1. Préservation patine, Pulse
2. Préservation marron, Faux Claire-Voie XL
3. Préservation originel, Forez