

Bardages Classic

Sapin du Nord

CARACTÉRISTIQUES

Préservé Classe 3.1 en autoclave vert et marron
Préservé Classe 3.1 en line flow patine, à partir
de composants biosourcés
Surface rabotée

APPLICATIONS

Façade
Pose en fixation apparente

PERFORMANCES

Réaction au feu : F
Marquage CE NF EN 14915

SERVICES


Décolisage
Accessoires complémentaires pages 46-47
Compatibilité des profils : Rythmix® Onde +
Dune + Carré
Lien vers cahier technique avec conseils de pose
détaillés en page 82

Les styles



Préservé vert Préservé marron Préservé patine

L'indispensable



Crémaillère NÉOCLIN
pour tasseaux Rythmix® **NEW**
Acier galvanisé
Pour Rythmix® Onde, Dune et Carré
40 mm x 85 mm

1. Préservation patine, Rythmix® Onde S
2. Préservation marron, Rythmix® Dune S
3. Préservation marron, Rythmix® Dune S et M

LE + PRODUIT

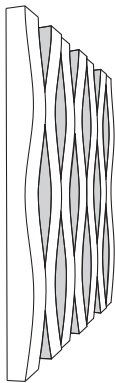
La qualité remarquable
du Bois du Nord combinée
à des profils en relief
innovants et une multitude
de rythmes de pose.



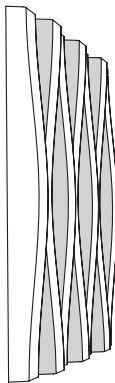
1

Profils

Rythmix® Onde S
40 x 40 mm



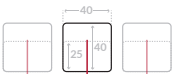
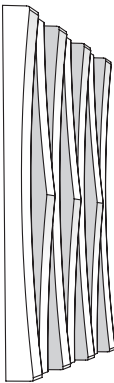
Rythmix® Onde M
40 x 40 mm




Rythmix® Dune S
40 x 40 mm



Rythmix® Dune M
40 x 40 mm



Conformités et garanties



*Sauf préservation patine

isb. silverwood. Edition Octobre 2025

2



3



CONSEIL DE L'EXPERT

Mixez les profils
Rythmix® 3D entre
eux ou avec
le Rythmix® Carré
pour des façades
uniques.

Bardages Classic

Sapin du Nord

CARACTÉRISTIQUES

Préservé Classe 3.1 en autoclave vert et marron
Préservé Classe 3.1 en line flow patine, à partir de composants biosourcés
Rainage en bout

APPLICATIONS

Façade
Pose en fixation apparente

PERFORMANCES

Réaction au feu : D-s2, d0
Marquage CE NF EN 14915

SERVICES

Décolisage
Accessoires complémentaires pages 46-47
Compatibilité des profils : Skulpt + Canyon + Inter'Line + Swell + Line + Pulse
Lien vers cahier technique avec conseils de pose détaillés en page 82

Les styles



Préservé vert



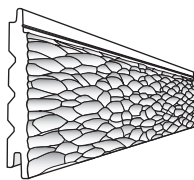
Préservé marron



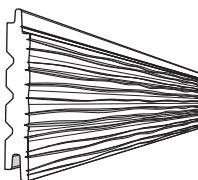
Préservé patine

Profils

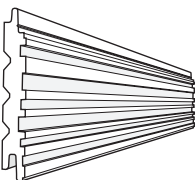
Skulpt
20 x 125 mm



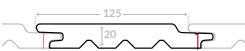
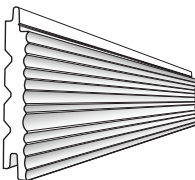
Canyon
20 x 125 mm



Inter'Line
20 x 125 mm



Swell
20 x 125 mm



Conformités et garanties



*Sauf préservation patine

isb. silverwood. Edition Octobre 2025



1



2

LE + PRODUIT

La qualité remarquable du Bois du Nord combinée à des profils en relief innovants et une multitude de rythmes de pose.

3



CONSEIL DE L'EXPERT

Combinez les profils Relief 3D avec le Line ou le Pulse pour une touche d'originalité. Seule la pose verticale est recommandée pour ces 4 profils.

1. Préservation marron, Skulpt
2. Préservation patine, Skulpt
3. Préservation patine, Inter'Line et Line